



POLARIS[®] SPORTSMAN[®]

2018 ACCESSOIRES



POLARIS[®] ACE[®]

Attention : Tous les accessoires ne sont pas homologués pour la circulation sur voie publique.
Consultez votre concessionnaire POLARIS pour l'installation d'accessoires
sur votre véhicule POLARIS homologué.



KUTVEK

KITGRAPHIK

KITS DÉCO DISPONIBLES SUR TOUS LES QUADS ET SSV POLARIS



CONTACT@KUTVEK-KITGRAPHIK.COM

WWW.KUTVEK-KITGRAPHIK.COM

PROTECTIONS TOUT-TERRAIN



Polaris garantit les meilleurs délais sur les références identifiées "Power Item". Les accessoires non identifiés en tant que tels peuvent être assujettis à des délais de livraison plus longs, pour plus de renseignements veuillez contacter votre revendeur agréé.



A SPORTSMAN® ULTIMATE SERIES - PARE-CHOC AVANT

- Installation rapide sur les tubes de montage intégrés au véhicule avec des fixations d'ancrage à expansion de style cale
- Fixez la toute nouvelle protection de carrosserie au pare-chocs avant pour obtenir l'ensemble de protection ultime des garde-boue avant.

» 2882020
XP 1000 2017 ET 2018, 850/850 SP 2017 ET 2018

B PROTECTION DE CARROSSERIE ULTIMATE SERIES POUR LE SPORTSMAN®

- Se fixe fermement au nouveau pare-chocs avant du Sportsman XP® (2882020). Vendu séparément.

» 2882090
XP 1000 2017 ET 2018, 850/850 SP 2017 ET 2018

C PARE-CHOC ARRIÈRE ULTIMATE SERIES POUR LE SPORTSMAN®

» 2882583
XP 1000 2017 ET 2018, 850/850 SP 2017 ET 2018

PARE-BROUSSAILLES POUR SPORTSMAN® 570/450 HO




- Finition noire durable et résistant aux rayures

PARE-BROUSSAILLES POUR SPORTSMAN XP®



- Emplacements de montage intégrés pour une installation facile et l'éclairage accessoire

PARE-BROUSSAILLES POUR SPORTSMAN® DELUXE



PARE-BROUSSAILLES AVANT

» 2879714 •
X2 570 2015 À 2018, TOURING 570 SP 2015 À 2018, TOURING 570 2014 À 2018, ETX 2015 ET 2016, 570 SP 2015 À 2018, 570 2014 À 2018, 570 6X6 2017 ET 2018, 450 HO 2016 À 2018

PARE-BROUSSAILLES AVANT

» 2878709
XP 1000 2015 ET 2016, X2 850 2011 ET 2012, X2 550 2010 À 2014, TOURING XP 1000 2015 À 2017, TOURING 850 SP 2015 À 2017, TOURING 850 2010 À 2014, TOURING 550 2010 À 2014, 850/XP1000 HL 2016 ET 2017, 850/850 SP 2009 À 2016, 550 2009 À 2014

PARE-BROUSSAILLES AVANT

» 2878669
TOURING 500 2013, 800 2012 À 2014, 800 6X6 2012 À 2014, 500 2012 À 2014, 500 HO 2012 ET 2013, 400 HO 2012 À 2014

PARE-BROUSSAILLES ARRIÈRE

» 2879715
TOURING 570 SP 2015 À 2018, TOURING 570 2014 À 2018, ETX 2015 ET 2016, 570 SP 2015 À 2018, 570 2014 À 2018, 450 HO 2016 À 2018

PARE-BROUSSAILLES ARRIÈRE

» 2878710
XP 1000 2015 ET 2016, 850/XP 1000 HL 2016 ET 2017, 850/850 SP 2009 À 2016, 550 2009 À 2014

PARE-BROUSSAILLES ARRIÈRE

» 2878670
800 2012 À 2014, 500 2012 À 2014, 500 HO 2012 ET 2013, 400 HO 2012 À 2014



ANCRAGES À CALE À EXPANSION

Les pare-chocs avant et arrière Ultimate Series se fixent rapidement et facilement avec les ancrages à cale à expansion. Puisqu'ils se fixent aux points de montage intégrés sur votre Sportsman XP® 1000 ou 850, aucun trou n'a besoin d'être percé dans le châssis du véhicule.



PARE-CHOC AVANT

- Comprend un attelage récepteur avant pour une fonctionnalité accrue.

» 2882301
ETX 2015, 570 2014 À 2017, 450 HO 2016 À 2018



PARE-BROUSSAILLES ARRIÈRE POUR LE SPORTSMAN® TOURING

- Ajoute une protection robuste à l'arrière et une apparence personnalisée.

» 2878324
TOURING XP 1000 2015 À 2018, TOURING 850 SP 2015 À 2018, TOURING 850 2010 À 2014, TOURING 550 2010 À 2014



PARE-CHOC ARRIÈRE POUR LE SPORTSMAN® X2®

- Style distinctif favorisant la personnalisation
- Procure une protection supplémentaire contre les dangers des sentiers.
- Conçus spécifiquement pour le Sportsman X2®

» 2877686
X2 850 2011 ET 2012, X2 550 2010 À 2014, 570 SP X2 2017, 850 SP X2 2017

SPORTSMAN® ULTIMATE SERIES

Les Quads récréatifs/utilitaires ultimes méritent la gamme d'accessoires ultimes. Équipez votre Sportsman XP® 1000 ou 850 avec notre gamme d'accessoires Ultimate et conduisez confortablement toute la journée. Ajoutez un pare-brise pour vous protéger contre le vent glacial, gardez vos mains au chaud avec un ensemble de chauffe-mains facile à installer, empêchez les articles de glisser hors de vos porte-bagages avec une ridelle ou ajoutez simplement plus de rangement.

PARE-BRISÉ ULTIMATE SERIES POUR LE SPORTSMAN®

CARÉNAGE DE PARE-BRISÉ

- Système personnalisable en fonction de votre style et vos besoins de protection.
- Le tout nouveau carénage est l'élément essentiel du meilleur système de protection contre le vent offert à ce jour.

» 2882512
XP 1000 2017 ET 2018, 850/850 SP 2017 ET 2018

SACOCHÉ DE RANGEMENT POUR INTÉRIEUR DE CARÉNAGE DE PARE-BRISÉ

» 2882454
XP 1000 2017 ET 2018, 850/850 SP 2017 ET 2018



PARE-BRISÉ FACILEMENT INTERCHANGEABLE AVEC SIX FIXATIONS DE STYLE FLÉCHETTE

Notre système de carénage permet de changer de pare-brise rapidement et facilement. Retirez simplement les six fixations et changez le pare-brise.

VUE PLEINE HAUTEUR

» 2882152
XP 1000 2017 ET 2018, 850/850 SP 2017 ET 2018

VUE PLEINE HAUTEUR À REVÊTEMENT DUR

» 2881161
XP 1000 2017 ET 2018, 850/850 SP 2017 ET 2018

VUE MI-HAUTEUR

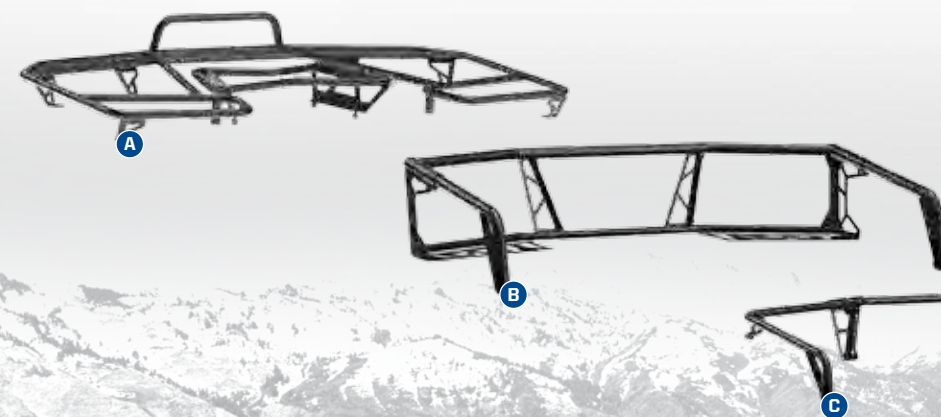
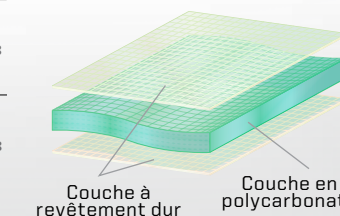
» 2882151
XP 1000 2017 ET 2018, 850/850 SP 2017 ET 2018

VUE BAS

» 2882150
XP 1000 2017 ET 2018, 850/850 SP 2017 ET 2018

À REVÊTEMENT DUR

Rendez votre pare-brise en poly résistant aux chocs encore plus robuste. Le revêtement dur qui est 30 fois plus résistant aux rayures vous permettra d'affronter toutes les conditions.



Polaris garantit les meilleurs délais sur les références identifiées "Power Item". Les accessoires non identifiés en tant que tels peuvent être assujettis à des délais de livraison plus longs, pour plus de renseignements veuillez contacter votre revendeur agréé.

A	B	C	D
SUPPORT EN ACIER SPORTSMAN® NOUVEAU	RIDELLE ULTIMATE SERIES DE 17,8 cm	RIDELLE ULTIMATE SERIES DE 10,2 cm	POINTS D'ARRIMAGE MOBILES
ARRIÈRE	ARRIÈRE	ARRIÈRE	AVANT/ARRIÈRE
» 2883258 XP 1000 2017 ET 2018, 850/850 SP 2017 ET 2018	» 2882025 XP 1000 2017 ET 2018, 850/850 SP 2017 ET 2018 Non compatible avec [2882882]	» 2882023 XP 1000 2017 ET 2018, 850/850 SP 2017 ET 2018 Compatible avec le coffre de rangement arrière [2882882]	» 2882270 (VENDUS PAR PAIRES) XP 1000 2017 ET 2018, 850/850 SP 2017 ET 2018

E	F	G
RIDELLE ULTIMATE SERIES DE 10,2 cm	RIDELLE ULTIMATE SERIES DE 17,8 cm	SUPPORT EN ACIER SPORTSMAN® NOUVEAU
AVANT	AVANT	AVANT
» 2882022 XP 1000 2017 ET 2018, 850/850 SP 2017 ET 2018	» 2882024 XP 1000 2017 ET 2018, 850/850 SP 2017 ET 2018	» 2883257 XP 1000 2017, 850/850 SP 2017 ET 2018



LOCK & RIDE COFFRE DE RANGEMENT ARRIÈRE ULTIMATE SERIES POUR LE SPORTSMAN®

- Augmentez l'espace de rangement de votre quad avec une capacité supplémentaire de 94,6 L.
 - Rangez deux casques.
- » 2882882
XP 1000 2017 ET 2018, 850/850 SP 2017 ET 2018, ETX 2015, 570 SP 2015 À 2018, 570 2014 À 2018, 450 HO 2016 À 2018



SACOCHÉ POUR COFFRE ARRIÈRE ULTIMATE SERIES POUR LE SPORTSMAN®

- Améliorez votre espace de rangement arrière de série avec ce sac de rangement amovible avec séparateur.
- » 2882303
XP 1000 2017 ET 2018, 850/850 SP 2017 ET 2018



CHAUFFE-POUCE

» 2877364
TOUS LES MODÈLES SPORTSMAN®



CHAUFFE-MAINS

» 2877363
TOUS LES MODÈLES SPORTSMAN®



ULTIMATE SERIES - READYPACK

- Gardez vos articles essentiels à portée de main avec ce compartiment de rangement facile d'accès et résistant aux intempéries.
- » 2882271
XP 1000 2017 ET 2018, 850/850 SP 2017 ET 2018



LOCK & RIDE COFFRE DE RANGEMENT AVANT

- Remplace le porte-bagages de série, ajoute un espace de rangement pratique.
- » 2877951
XP 1000 2015 ET 2016, TOURING XP 1000 2015 À 2018, TOURING 850 SP 2015 À 2018, TOURING 850 2010 À 2014, TOURING 550 2010 À 2014, 850/850 SP 2009 À 2016, 550 2009 À 2014

SPORTSMAN® SÉRIE 450/570

Le légendaire Sportsman® de Polaris est un Quad robuste et agréable à conduire. Sur vos terres, dans la ferme ou sur le site de travail, le Sportsman® possède des accessoires de confort et de commodité pour faciliter votre journée.

PARE-BRISE EN POLY LOCK & RIDE® POUR LE SPORTSMAN®



Mi-hauteur de 39,3 cm, noir Bas de 24 cm, noir

LOCK & RIDE PARE-BRISE POUR LE SPORTSMAN®

TAILLE	COULEUR	RÉFÉRENCE	TAILLE	COULEUR	RÉFÉRENCE
PLEINE HAUTEUR DE 48,9 cm	TRANSPARENT	2878389	PLEINE HAUTEUR DE 48,9 cm	TRANSPARENT	2880539-409
MI-HAUTEUR DE 39,3 cm	NOIR	2878388-070	MI-HAUTEUR DE 39,3 cm	NOIR	2880540-070
MI-HAUTEUR DE 39,3 cm	FUMÉ	2878388	MI-HAUTEUR DE 39,3 cm	FUMÉ	2880540-412
BAS DE 24 cm	NOIR	2878387	BAS DE 24 cm	NOIR	2880541-070

X2 570 2015 À 2017, TOURING 570 2014 À 2017, TOURING 500 2013, ETX 2015, 800 6X6 2012 À 2014, 800 2012 À 2014, 570 2014 À 2017, 500 HO 2012 ET 2013, 500 2012 À 2014, 450 HO 2016 ET 2017, 400 HO 2012 À 2014

XP 1000 2015 ET 2016, TOURING XP 1000 2015 À 2018, TOURING 850 SP 2015 À 2018, TOURING 570 SP 2015 À 2017, 850/850 SP 2009 À 2016, 570 SP 2015 À 2018, 570 2018, 570 6X6 2017 ET 2018, 450 HO 2018

PROTÈGE-MAINS

COULEURS

- NOIR 2876846
- BLANC ÉCLATANT 2876883
- ROUGE INDOY 2876845

TOUS LES MODÈLES SPORTSMAN®

SUPPORT DE FIXATION DE PROTÈGE-MAINS

• Ce support de fixation est requis lors de l'installation de protège-mains Polaris®.

» 2879380

TOUS LES SPORTSMAN®



RIDELLE POUR LE SPORTSMAN® 570/450 HO

AVANT

» 2879716

X2 570 2015 À 2018, TOURING 570 SP 2015 À 2018, TOURING 570 2014 À 2018, ETX 2015, 570 SP 2015 À 2018, 570 2014 À 2018, 570 6X6 2017 ET 2018, 450 HO 2016 À 2018

SUPPORT EN ACIER POUR LE SPORTSMAN® 570/450 HO

AVANT

» 2882321

X2 570 2015 À 2018, TOURING 570 2014 À 2018, 570 SP 2015 À 2018, 570 2014 À 2018, 570 6X6 2017 ET 2018, ETX 2015, 450 HO 2016 À 2018

Polaris garantit les meilleurs délais sur les références identifiées "Power Item". Les accessoires non identifiés en tant que tels peuvent être assujettis à des délais de livraison plus longs, pour plus de renseignements veuillez contacter votre revendeur agréé.

SUPPORT EN ACIER POUR LE SPORTSMAN® 570/450 HO ARRIÈRE

» 2882322

ETX 2015, 570 SP 2015 À 2017, 570 2014 À 2017, 450 HO 2016 À 2018

RIDELLE POUR LE SPORTSMAN® 570/450 HO ARRIÈRE

ARRIÈRE

» 2879717

TOURING 570 SP 2015 À 2018, TOURING 570 2014 À 2018, ETX 2015, 570 SP 2015 À 2018, 570 2014 À 2018, 450 HO 2016 À 2018

LOCK & RIDE DOSSIER SPORTSMAN® ARRIÈRE

ARRIÈRE

» 2879887

ETX 2015, 570 SP 2015 À 2017, 570 2014 À 2017, 450 HO 2016 À 2018
NON COMPATIBLE AVEC LA FIXATION DE COFFRE DE RANGEMENT K-CARGO, ARRIÈRE, LOCK & RIDE® (2875176)



Le coffre de rangement XL comprend deux séparateurs et peut être utilisé comme tel, mais il est encore plus pratique lorsqu'il est combiné avec trois de nos sacs XL. Les sacs sont conçus pour satisfaire des besoins spécifiques et peuvent être enlevés facilement pour les transporter.

LOCK & RIDE COFFRE DE RANGEMENT XL

» 2881128-070

XP 1000 2015 À 2018, X2 570 2015 À 2018, TOURING XP 1000 2015, ETX 2015, 850/XP 1000 HL 2016 ET 2017, 850/850 SP 2009 À 2018, 800 2012 À 2014, 570 SP 2015 À 2018, 570 2014 À 2018, 570 6X6 2017 ET 2018, 550 2009 À 2014, 500 2012 À 2014, 500 HO 2012 ET 2013, 450 HO 2016 À 2018, 400 HO 2012 À 2014

LOCK & RIDE SUPPORT POUR COFFRE DE RANGEMENT XL

• Comprend un kit de fixation et des sangles d'arrimage.
• Des sangles d'arrimage sont requises pour fixer la charge plus solidement.

» 2881331

XP 1000 2015 À 2018, X2 570 2015 À 2018, ETX 2015 ET 2016, 850/XP 1000 HL 2016 ET 2017, 850/850 SP 2009 À 2018, 800 2012 À 2014, 570 SP 2015 À 2018, 570 2014 À 2018, 570 6X6 2017 ET 2018, 550 2009 À 2014, 500 2012 À 2014, 500 HO 2012 ET 2013, 450 HO 2016 À 2018, 400 HO 2012 À 2014



A. GLACIÈRE LATÉRALE SOUPLE XL

» 2881428



B. SAC DE RANDONNÉE XL

» 2881130



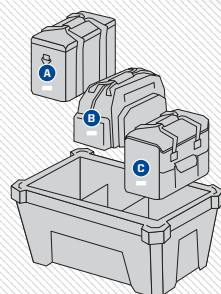
C. SAC À OUTILS XL

» 2881129



SAC DE RANGEMENT XL CAMOUFLAGE PURSUIT® DE POLARIS

» 2881131



LOCK & RIDE COFFRE DE RANGEMENT ARRIÈRE ULTIMATE SERIES POUR LE SPORTSMAN®

• Augmentez l'espace de rangement de votre Quad avec une capacité supplémentaire de 94,6 L.

• Rangez deux casques.

» 2882882

XP 1000 2017 ET 2018, 850/850 SP 2017 ET 2018, ETX 2015, 570 SP 2015 À 2018, 570 2014 À 2018, 450 HO 2016 À 2014



SAC POUR GARDE-BOUE

• Accès facile tout en restant assis
• Poches pouvant contenir deux bouteilles d'eau

» 2876604

TOUS LES MODÈLES SPORTSMAN®
LE SAC N'EST PAS COMPATIBLE AVEC LE COFFRE DE RANGEMENT AVANT (2877951).



CHAUFFE-MAINS

» 2877363

TOUS LES MODÈLES SPORTSMAN®



CHAUFFE-POUCE

» 2877364

TOUS LES MODÈLES SPORTSMAN®

SPORTSMAN XP[®] TOURING

Lorsque vous vous amusez sur les sentiers avec votre Sportsman[®] Touring XP 1000, vous avez besoin d'une gamme d'accessoires qui ne nuiront pas à l'expérience de votre passager. Tous les accessoires pour le Sportsman XP[®] Touring sont conçus spécialement pour améliorer l'expérience d'un 2-places.

PARE-BRISE EN POLY LOCK & RIDE[®] POUR LE SPORTSMAN[®]



Mi-hauteur de 39,3 cm, noir



Bas de 24cm, noir

Les pare-brises en poly sont flexibles, **RÉSISTANTS AUX CHOCS**, et constituent une valeur à long terme par rapport à la durée utile de votre véhicule.



LOCK & RIDE PARE-BRISE POUR LE SPORTSMAN[®]

COULEUR	TAILLE	
TRANSPARENT	PLEINE HAUTEUR DE 48,9 cm	2880539-409
NOIR	MI-HAUTEUR DE 39,3 cm	2880540-070
FUMÉ	MI-HAUTEUR DE 39,3 cm	2880540-412
NOIR	BAS DE 24 cm	2880541-070

XP 1000 2015 ET 2016, TOURING XP 1000 2015 À 2018, TOURING 850 SP 2015 À 2018, TOURING 570 SP 2015 À 2017, 850/850 SP 2009 À 2016, 570 SP 2015 À 2018, 570 2018, 570 6X6 2017 ET 2018, 450 HO 2018



Polaris garantit les meilleurs délais sur les références identifiées "Power Item". Les accessoires non identifiés en tant que tels peuvent être assujettis à des délais de livraison plus longs, pour plus de renseignements veuillez contacter votre revendeur agréé.



SAC DE RANGEMENT SEMI-RIGIDE

- Sac en vinyle robuste de grande capacité
- Trois ouvertures à fermetures à glissière, diviseurs amovibles
- Se fixe au porte-bagages à l'aide des attaches Velcro[®]

» 2877220

TOURING 570 2014 À 2018, TOURING 500 2013, 500 HO 2012



LOCK & RIDE

COFFRES DE RANGEMENT ARRIÈRE

- Fabriqués en polyéthylène robuste (vendus par paires)

» 2878000

TOURING XP 1000 2015 À 2018, TOURING 850 SP 2015 À 2018, TOURING 850 2010 À 2014, TOURING 550 2010 À 2014
LÉGÈRE INTERFÉRENCE AVEC LES POIGNÉES DE MAINTIEN PASSAGER DES SPORTSMAN[®] TOURING 550/850 2011 À 2014



LOCK & RIDE

COFFRE DE RANGEMENT AVANT

- Remplace le porte-bagages de série, ajoute un espace de rangement pratique.

» 2877951

XP 1000 2015 ET 2016, TOURING XP 1000 2015 À 2018, TOURING 850 SP 2015 À 2018, TOURING 850 2010 À 2014, TOURING 550 2010 À 2014, 850/850 SP 2009 À 2016, 550 2009 À 2014

LA RIDELLE AVANT NE PEUT PAS ÊTRE INSTALLÉE EN MÊME TEMPS QUE LE COFFRE DE RANGEMENT.



SAC POUR GARDE-BOUE

- L'endroit idéal pour ranger de l'équipement et des collations.
- Accès facile tout en restant assis

» 2876604

Tous les modèles Sportsman[®]

LE SAC N'EST PAS COMPATIBLE AVEC LE COFFRE DE RANGEMENT AVANT (2877951).

RIDELLE XP AVANT

» 2879890

XP 1000 2015 ET 2016, X2 850 2011 ET 2012, X2 550 2010 À 2014, TOURING XP 1000 2015 À 2018, TOURING 850 SP 2015 À 2018, TOURING 850 2010 À 2014, TOURING 550 2010 À 2014, 850/850 SP 2009 À 2016, 550 2009 À 2014

RIDELLE POUR LE SPORTSMAN[®] AVANT

» 2878671

TOURING 500 2013, 800 6x6 2012 à 2014, 800 2012 à 2014, 500 HO 2012 et 2013, 500 2012 à 2014, 400 HO 2012 et 2014

ACCESSOIRES HÉRITAGE

RIDELLE POUR LE SPORTSMAN[®]

ARRIÈRE

» 2879891

XP 1000 2015 ET 2016, 850/XP 1000 HL 2016 À 2018, 850/850 SP 2009 À 2016, 550 2009 À 2014

RIDELLE POUR LE SPORTSMAN[®]

ARRIÈRE

» 2878672

800 2012 À 2014, 500 HO 2012 ET 2013, 500 2012 À 2014, 400 HO 2012 À 2014

RIDELLE POUR LE SPORTSMAN[®]

AVANT

» 2878671

TOURING 500 2013, 800 6X6 2012 À 2014, 800 2013 ET 2014, 500 HO 2013, 500 2013 ET 2014, 400 HO 2013 ET 2014

RIDELLE POUR LE SPORTSMAN XP[®]

AVANT

» 2879890

XP 1000 2015 ET 2016, X2 850 2011 ET 2012, X2 550 2010 À 2014, TOURING XP 1000 2015 À 2018, TOURING 850 SP 2015 À 2018, TOURING 850 2010 À 2014, TOURING 550 2010 À 2014, 850/850 SP 2009 À 2016, 550 2009 À 2014
NE CONVIENT PAS AUX VÉHICULES AVEC LE COFFRE DE RANGEMENT AVANT (2877951).

LOCK & RIDE DOSSIER

- Entièrement réglable pour un confort optimal

» 2876616

XP 1000 2015 ET 2016, 850/850 SP 2009 À 2016, 550 2009 À 2014

N'EST PAS COMPATIBLE AVEC LE COFFRE DE RANGEMENT LOCK & RIDE[®] (2876601) INSTALLÉ.

CHAUFFE-MAINS

- Gardent vos mains au chaud lorsque vous conduisez.

- Kit complet comprend tout le câblage.

» 2877363

TOUS LES MODÈLES SPORTSMAN[®]

CHAUFFE-POUCE

- Garde le pouce sur la commande bien au chaud.

- Le kit comprend tout le câblage.

» 2877364

TOUS LES MODÈLES SPORTSMAN[®]

RÉTROVISEUR MONTÉ SUR LE GUIDON

- Sécurité supérieure, dans les sentiers comme ailleurs

» 2877222

TOUS LES MODÈLES SPORTSMAN[®]

SOYEZ LE SUPER- PRÉDATEUR



LOCK & RIDE SUPPORTS D'ÉTUI À FUSIL

- Étui très résistant aux chocs qui retient fermement l'arme à feu sur n'importe quel terrain.
- Le système Lock & Ride® se fixe du côté droit.
- Compatible avec le coffre de rangement XL Lock & Ride®, le coffre de rangement arrière Lock & Ride® et les ridelles arrière

» 2877381

XP 1000 2015 ET 2016, 850/XP 1000 HL 2016 À 2018, 850/850 SP 2009 À 2016, 550 2009 À 2014

» 2879888

ETX 2015 ET 2016, 570 SP 2015 À 2018, 570 2014 À 2018, 450 HO 2016 À 2018

» 2881143

ACE® DE POLARIS 2014 À 2016, ACE® 900 SP DE POLARIS 2016, ACE® 570 SP DE POLARIS 2016 ET 2017, ACE® 570 DE POLARIS 2015 À 2018, ACE® 500 DE POLARIS 2017 ET 2018

» 2878001

TOURING XP 1000 2015 À 2018, TOURING 850 SP 2015 À 2018, TOURING 850 2010 À 2014, TOURING550 2010 À 2014

» 2875783

X2 850 2011 ET 2012, X2 550 2010 À 2014

SUPPORT D'ÉTUI À FUSIL POLARIS® DE KOLPIN®

» NOIR • 2872677

» MOSSY OAK® BREAK-UP® • 2872677-419

KOLPIN®
OUTDOORS

SYSTÈME STRONGHOLD® DE KOLPIN

Polaris® est fière de s'associer à Kolpin® Outdoors, le leader des accessoires tout terrain et la marque de qualité pour les étuis à fusil et les supports d'étui. Si vous devez fixer solidement une arme à feu, une canne à pêche ou une tarière à glace, il suffit de fixer un support à verrouillage automatique et de choisir votre étui.

LES PRODUITS STRONGHOLD® DE KOLPIN PROTÈGENT BIEN VOS ARTICLES ESSENTIELS PENDANT LA CONDUITE.



Consultez la p. 18 pour le COFFRE DE RANGEMENT XL LOCK & RIDE® et plus d'options de rangement pour votre Sportsman XP® 1000 ou 850



SAC DE RANGEMENT XL CAMOUFLAGE PURSUIT® DE POLARIS

» 2881131

TOUS LES SPORTSMAN®

POIGNÉE À CLIQUET RHINO GRIP® DE KOLPIN®



• Requiert un espace minimal sur le porte-bagages et se fixe avec la technologie Lock & Ride®.

» 2881157

TOUS LES SPORTSMAN®

POIGNÉE RHINO GRIP® XL DE KOLPIN®



» 2881513

TOUS LES SPORTSMAN®



SANGLES EN CAOUTCHOUC PAR KOLPIN®

» 2881621

TOUS LES SPORTSMAN®



SUPPORT À VERROUILLAGE AUTOMATIQUE **NOUVEAU**

- Angle réglable avec précision pour un ajustement personnalisé
- Procure un point d'attache rapide et sécuritaire.

» 2882300

ETX 2015, 570 SP 2015 À 2018, 570 2014 À 2018, 450 HO 2016 À 2018

» 2882272

XP 1000 2017 ET 2018, 850/850 SP 2017 ET 2018

SUPPORT D'ÉTUI À FUSIL DE TRANSPORT XL

» 2882430

REQUIERT UN SUPPORT À VERROUILLAGE AUTOMATIQUE (2882272 OU 2882300).

SUPPORT D'ÉTUI À FUSIL L

» 2882426

REQUIERT UN SUPPORT À VERROUILLAGE AUTOMATIQUE (2882272 OU 2882300).

ÉTUI À PISTOLET

» 2882429

REQUIERT UN SUPPORT À VERROUILLAGE AUTOMATIQUE (2882272 OU 2882300).

ÉTUI POUR CANNE À PÊCHE

» 2882428

REQUIERT UN SUPPORT À VERROUILLAGE AUTOMATIQUE (2882272 OU 2882300).

ÉTUI POUR TARIÈRE À GLACE

» 2882427

REQUIERT UN SUPPORT À VERROUILLAGE AUTOMATIQUE (2882272 OU 2882300).

SPORTSMAN® BIG BOSS® 6x6



Polaris garantit les meilleurs délais sur les références identifiées "Power Item". Les accessoires non identifiés en tant que tels peuvent être assujettis à des délais de livraison plus longs, pour plus de renseignements veuillez contacter votre revendeur agréé.

ACCESSOIRES POUR LE SPORTSMAN® BIG BOSS® 6x6

A LOCK & RIDE PORTE-BAGAGES YUKON ADVENTURE

- Accroît le volume de rangement en vous permettant d'augmenter la hauteur de rangement de manière sécuritaire.

» 2882084
570 6x6 2017 ET 2018

LOCK & RIDE KIT ADAPTATEUR POUR COFFRE DE RANGEMENT

- Requis pour ajouter le coffre de rangement Sportsman® (2875176) sur les Sportsman® Big Boss® 6x6 2017 et 2018.

» 2882302
570 6x6 2017 ET 2018
Requiert (2875176).

LOCK & RIDE KIT ADAPTATEUR POUR SUPPORT D'ÉTUI À FUSIL

- Utilisez ce kit d'adaptateur pour ajouter le support d'étui à fusil Lock & Ride® (2879888) sur le Sportsman® Big Boss® 6x6 2017 et 2018.

» 2882257
570 6x6 2017 ET 2018

SYSTÈME DE CHENILLE PROSPECTOR PRO®

- Offre une véritable performance avec une meilleure flottabilité et moins d'entretien.
- Le système de pivot en caoutchouc permet aux essieux arrière de se déplacer indépendamment l'un de l'autre pour une traction maximum.
- Comprend le support et kit de chenille.

» 2882169
570 6x6 2017 ET 2018

POLARIS® SCRAMBLER®

La puissance, la performance et la maniabilité distinguent ce Quad unique de la concurrence. Personnalisez-le avec votre choix d'accessoires qui sont conçus spécialement pour ce véhicule de performance sport et robuste.



A SAC OGIO® POUR LE SCRAMBLER®

» 2879925
SCRAMBLER® 2013 À 2018

B GRAND PORTE-BAGAGES ARRIÈRE

» 2879139
SCRAMBLER® 2013 À 2018
Non compatible avec le sac Ogio® pour le Scrambler® (2879925)

C PLAQUE DE PROTECTION ARRIÈRE

» 2879138
SCRAMBLER® 2013 À 2018

D PROTÈGE-MAINS

» 2876846 - NOIR
SCRAMBLER® 2013 À 2018

E TREUIL HD POLARIS® D'UNE CAPACITÉ DE 1 134 kg (2 500 lb)

» 2880433
SCRAMBLER® 2013 À 2018

TREUIL HD POLARIS® D'UNE CAPACITÉ DE 1 588 kg (3 500 lb)

» 2880435 (NON ILLUSTRÉ)

FAISCEAU DE TREUIL

» 2879919
SCRAMBLER® XP 1000 2014 À 2017,
SCRAMBLER® 850 2013 À 2017,
Requis pour installer des treuils HD Polaris®.

F PHARE DE GUIDON

» 2879245
» SCRAMBLER® 2013 à 2018

G PARE-BROUSSAILLES

» 2879136
SCRAMBLER® 2013 À 2018

H KIT DE ROUES ET DE PNEUS PRO ARMOR® : REBLR ET ATTACK

» 2881381


ÉCROUS DE ROUE HEXAGONAUX DE 10 x 1,25 mm (JEU DE 16)

» 2877384

I ANNEAUX DE VERRU DE TALON FORGÉS

» 14 po BLEU VAUDOY • 1522244-619 •

Vendus à l'unité. Consultez les autres anneaux de verrou de talon forgés à la page 24.



ENSEMBLE DE DÉBLAIEMENT GLACIER PRO HD

Page 22 pour les ensembles de déblaiement



CHENILLES PROSPECTOR PRO®

Page 26



JANTES ET PNEUS PRO ARMOR®

Page 24

GARDEZ-LE AU FRAIS



28,4 L

56,8 L

99,4 L

18,9 L - SOUPLE

Les glacières Northstar® de Polaris résistent à presque tout - d'une chaleur extrême jusqu'à la chute du véhicule. Lorsque nous affirmons que la glace restera froide pendant des heures et que le contenu sera verrouillé solidement, vous pouvez nous croire.

GLACIÈRE NORTHSTAR® DE POLARIS

- 99,4 L
» **NOUVEAU** GRAPHITE • 2883426
» DÉSSERT • 2883392
- 56,8 L
» **NOUVEAU** GRAPHITE • 2883425
» DÉSSERT • 2881259
- 28,4 L
» **NOUVEAU** GRAPHITE • 2883424
» DÉSSERT • 2881315
- 18,9 L - SOUPLE
» **NOUVEAU** GRAPHITE • 2883390
» 900 mL • 2883394
» 591 mL • 2883393
- VERRES **NOUVEAU**
» 900 mL • 2883394
» 591 mL • 2883393

LES MODÈLES DE 28,4, 56,8, 99,4 L COMPRENNENT



Poignées confortables



Système de verrou pour voyage



Système de vidange rapide



Pieds en caoutchouc antidérapants



Isolation PolarWall



Joint IceLock

ACCESSOIRES POUR GLACIÈRE NORTHSTAR® DE POLARIS



PANIER GRILLAGÉ

- » 56,8 L • 2882185 • ILLUSTRÉS
- » 28,4 L • 2882438



SÉPARATEURS

- » 56,8 L • 2882184
COMPREND UN SÉPARATEUR.
- » 28,4 L • 2882186
COMPREND UN SÉPARATEUR.



56,8 L
Deux façons de séparer



28,4 L
Une façon de séparer

Les séparateurs peuvent également servir de planche à découper.



COUSSIN DE SIÈGE

- » 56,8 L • 2882179
- » 28,4 L • 2882507

ROUES DE GLACIÈRE

- » 2882180
56,8 L - SEULEMENT



OUVRE-BOUTEILLE

- » 2882183
TOUTES LES GLACIÈRES

LOCK & RIDE SANGLES QUICKSTRAP

- » 2882187
TOUTES LES GLACIÈRES, TOUS LES COFFRES DE RANGEMENT POUR LE RANGER® ET LE GENERAL® DE POLARIS

SANGLES D'ARRIMAGE

- » 2859047-01 • ROUGE
TOUTES LES GLACIÈRES
- » 2859047-02 • NOIR
TOUTES LES GLACIÈRES



CONSERVE LA GLACE

30 HEURES DE PLUS QUE YETI®*

*YETI est une marque déposée de YETI COOLERS LLC.

À L'ÉPREUVE DES GRIZZLYS. APPROUVÉES PAR POLARIS®.

Cette glacière est approuvée par l'IGBC, ce qui signifie qu'elle résiste à la force d'un grizzly qui tenterait d'accéder au contenu. Sérieusement, ils sont experts des grizzlys et ils certifient que la glacière Northstar® de Polaris résistera à ces animaux.



DÉGAGEZ LA VOIE

**FIABLE. ROBUSTE
FABRIQUÉS POUR UNE
UTILISATION TOUT TERRAIN**

TREUILS



Polaris garantit les meilleurs délais sur les références identifiées "Power Item". Les accessoires non identifiés en tant que tels peuvent être assujettis à des délais de livraison plus longs, pour plus de renseignements veuillez contacter votre revendeur agréé.

- ✓ Testés avec **plus de 1 200** tractions avec charge maximale pour fonctionner quand vous en avez besoin.
- ✓ Fabriqués pour supporter des températures de **-29 °C**
- ✓ Moteur et engrenages robustes scellés - **POUR FONCTIONNER ENTIÈREMENT SUBMÉRÉGÉS SOUS L'EAU**
- ✓ Testés et approuvés par des **MILITAIRES**
- ✓ Supports et filage **ENTIÈREMENT INTÉGRÉS**

HD SÉRIE ROBUSTE

TREUIL DE
1 588 KG

15,2 m DE CORDE SYNTHÉTIQUE
ROBUSTE DE 6 mm
ET DE QUALITÉ SUPÉRIEURE



GUIDE-CÂBLE

TREUIL HD POLARIS® D'UNE
CAPACITÉ DE 1 588 kg


- » 2880434
X2 570 2015 À 2018, TOURING 570 SP 2015 À 2018, TOURING 570 2014 À 2018, ETX 2015 ET 2016, 570 SP 2015 À 2018, 570 2014 À 2018, 570 6X6 2017 ET 2018, 450 HO 2016 À 2018
- » 2880435
XP 1000 2015 À 2018, TOURING XP 1000 2015 À 2018, TOURING 850 SP 2015 À 2018, TOURING 850 2012 À 2014, TOURING 550 2012 À 2014, SCRAMBLER® 2013 À 2018, 850/XP1000 HL 2016 À 2018, 850/850 SP 2012 À 2018, 550 2012 À 2014
- » 2882106
ACE® DE POLARIS 2014 À 2016, ACE® 900 XC DE POLARIS 2017 ET 2018, ACE® 900 SP DE POLARIS 2016, ACE® 570 SP DE POLARIS 2016 ET 2017, ACE® 570 DE POLARIS 2015 À 2018, ACE® 500 DE POLARIS 2017 ET 2018

FINITION DURABLE ET
ANTIROUILLE

HD SÉRIE ROBUSTE

TREUIL DE
1 134 KG

15,2 m DE CÂBLE D'ACIER
ROBUSTE
DE 5,6 mm



GUIDE-CÂBLE

TREUIL HD POLARIS® D'UNE CAPACITÉ
DE 1 134 kg

- » 2880432
X2 570 2015 À 2018, TOURING 570 SP 2015 À 2018, TOURING 570 2014 À 2018, ETX 2015 À 2016, 570 SP 2015 À 2018, 570 2014 À 2018, 570 6X6 2017 À 2018, 450 H.O. 2016 À 2018
- » 2880433
XP 1000 2015 À 2018, TOURING XP 1000 2015 À 2018, TOURING 850 SP 2015 À 2018, TOURING 850 2012 À 2014, TOURING 550 2012 À 2014, SCRAMBLER® 2013 À 2018, 850/XP1000 HIGH LIFTER 2016 À 2018, 850/850 SP 2012 À 2018, 550 2012 À 2014
- » 2882105
ACE® DE POLARIS 2014 À 2016, ACE® 900 XC DE POLARIS 2017 ET 2018, ACE® 900 SP DE POLARIS 2016, ACE® 570 SP DE POLARIS 2016 ET 2017, ACE® 570 DE POLARIS 2015 À 2018, ACE® 500 DE POLARIS 2017 ET 2018

FAISCEAU DE FILS DE MISE À NIVEAU

- » 4015094
INSTALLATION DES ARTICLES HÉRITAGE

ACCESSOIRES POUR TREUIL

COMMANDE ÉLECTRIQUE

• Permet au conducteur de contrôler l'angle de débâiement et la hauteur de la lame depuis l'intérieur de la cabine.

» 2880836

ACE® 900 SP DE POLARIS 2016, ACE® 570 SP DE POLARIS 2016 ET 2017, ACE® 570 DE POLARIS 2015 À 2018, ACE® 500 DE POLARIS 2017 ET 2018, ACE® DE POLARIS 2014 À 2016




TÉLÉCOMMANDE
SANS FIL POUR
TREUIL POLARIS®

» 2879316

TOUS LES MODÈLES SPORTSMAN®
ET ACE® DE POLARIS



MODIFIEZ VOTRE TREUIL HD AVEC CES ACCESSOIRES



ENSEMBLE DE MISE À NIVEAU
DE TREUIL À BLOCAGE
AUTOMATIQUE DE POLARIS®

• Requiert l'utilisation d'une corde synthétique (non comprise).

» 2881693

TOUS LES MODÈLES SPORTSMAN® ET ACE® DE POLARIS



CORDE SYNTHÉTIQUE
POUR TREUIL

• Comprend un crochet pré-tissé.

» 2878888

TREUILS D'UNE CAPACITÉ DE 1 134 kg
ET 1 588 kg

POURQUOI PASSER À UNE CORDE SYNTHÉTIQUE ?

- Plus facile à utiliser, flexible et texture lisse
- Plus durable pour le débâiement
- Aucun pli ni coincement contrairement aux câbles d'acier
- Légère - elle flotte sur l'eau

ENSEMBLE DE DÉBLAIEMENT

GLACIER®

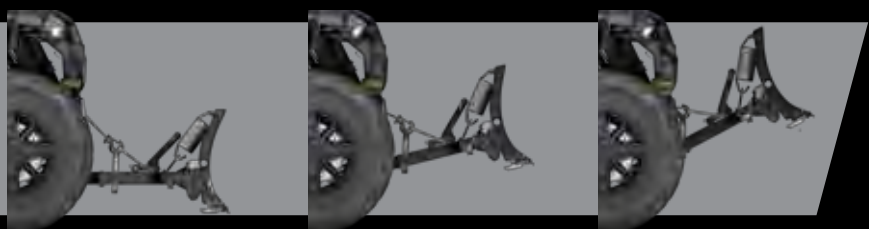
Lorsque votre véhicule est équipé d'un ensemble de déblaiement Glacier® Pro, vous pouvez facilement enlever la neige et déplacer tout ce que vous voulez. Trouvez la lame qui répond à vos besoins et vous terminerez rapidement même les tâches les plus difficiles.

Polaris garantit les meilleurs délais sur les références identifiées "Power Item". Les accessoires non identifiés en tant que tels peuvent être assujettis à des délais de livraison plus longs, pour plus de renseignements veuillez contacter votre revendeur agréé.

L'AVANTAGE POLARIS ENGINEERED™

INSTALLATION

30 secondes : S'approcher, fixer, verrouiller - l'ensemble de déblaiement Polaris Engineered™ Glacier® intégré simplifie le déblaiement.



COMMODITÉ

Le levage et l'orientation peuvent être réglés depuis le siège du conducteur.

RÉGLEZ L'ANGLE DE VOTRE LAME DEPUIS VOTRE SIÈGE - AVEC LE SYSTÈME D'ORIENTATION HYDRAULIQUE POUR L'ENSEMBLE DE DÉBLAIEMENT GLACIER® PRO.




CHÂSSIS ROBUSTE

La solidité de tout ensemble de déblaiement dépend de la robustesse du châssis et les châssis d'ensemble de déblaiement Polaris Engineered™ sont larges afin d'accomplir les tâches de déblaiement les plus difficiles.



DURABILITÉ

Offertes en acier estampé robuste ou en polycarbonate antirouille, les lames de déblaiement Polaris Engineered™ couvrent une grande surface pour un déblaiement plus rapide de la neige.



CONSTRUISEZ VOTRE ENSEMBLE DE DÉBLAIEMENT PARFAIT

ENSEMBLE DE DÉBLAIEMENT
#GLACIER

RÉGLEZ L'ANGLE DE VOTRE LAME DEPUIS VOTRE SIÈGE - AVEC LE SYSTÈME D'ORIENTATION HYDRAULIQUE POUR L'ENSEMBLE DE DÉBLAIEMENT GLACIER® PRO.

1 SÉLECTIONNEZ UN SUPPORT.

SUPPORT DE LAME DE DÉBLAIEMENT INTÉGRÉ GLACIER®

• Convient à tous les composants de l'ensemble de déblaiement Glacier® Pro de l'année modèle en cours.

» 2881423

XP 1000 2015 À 2018, TOURING XP 1000 2015 À 2018, TOURING 850 SP 2015 À 2018, SCRAMBLER® 2015 À 2018, 850/XP 1000 HIGH LIFTER 2016 À 2018, 850/850 SP 2015 À 2018

» 2881424

X2 570 2015 À 2018, TOURING 570 SP 2015 À 2018, TOURING 570 2015 À 2018, ETX 2015, 570 SP 2015 À 2018, 570 2015 À 2018, 570 6X6 2017 ET 2018, 450 HO 2016 À 2018

SUPPORT DE LAME DE DÉBLAIEMENT

» 2879634

ACE® de Polaris 2014 à 2016, ACE® 570 SP de Polaris 2016, ACE® 570 de Polaris 2015 et 2016

» 2882107

ACE® 900 XC DE POLARIS 2017 ET 2018, ACE® 570 SP DE POLARIS 2017, ACE® 570 DE POLARIS 2017 ET 2018, ACE® 500 DE POLARIS 2017 ET 2018

» 2879632

X2 850 2011 ET 2012, X2 550 2010 À 2014, TOURING 850 2010 À 2014, TOURING 550 2010 À 2014, 850/850 SP 2009 À 2014, 550 2009 À 2014

» 2879633

TOURING 570 2014, TOURING 500 2013, 800 2012 À 2014, 570 2014, 500 HO 2012 ET 2013, 500 2012 À 2014, 400 HO 2012 À 2014

2 SÉLECTIONNEZ UN CADRE ET LES OPTIONS D'ORIENTATION.

CHÂSSIS D'ENSEMBLE DE DÉBLAIEMENT GLACIER®

» 2879630

TOUS LES MODÈLES SPORTSMAN® ET ACE® DE POLARIS

À UTILISER AVEC LES ENSEMBLES DE DÉBLAIEMENT GLACIER® PRO SPORTSMAN® ET ACE® DE POLARIS

SYSTÈME D'ORIENTATION HYDRAULIQUE POUR ENSEMBLE DE DÉBLAIEMENT GLACIER® PRO

• Réglez l'angle de votre lame de déblaiement en appuyant sur un bouton et enlevez plus de neige ou d'autres matériaux.

» 2879635

COMMANDE ÉLECTRIQUE REQUISE (2880836) À UTILISER AVEC LES ENSEMBLES DE DÉBLAIEMENT GLACIER® PRO SPORTSMAN® ET ACE® DE POLARIS

COMMANDE ÉLECTRIQUE

• Permet au conducteur de contrôler l'angle de déblaiement et la hauteur de la lame depuis son siège.

» 2880836

3 CONFIGUREZ L'ENSEMBLE DE DÉBLAIEMENT.

TREUIL HD POLARIS® D'UNE CAPACITÉ DE 1 588 kg

Consultez la page 20.

TREUIL HD POLARIS® D'UNE CAPACITÉ DE 1 134 kg

Consultez la page 21.

CORDE DE TREUIL POUR ENSEMBLE DE DÉBLAIEMENT

• Meilleure durabilité pour le déblaiement comparée au câble d'acier

• Plus épaisse que la corde synthétique standard

• Corde tressée de 6 mm d'une longueur de 2,4 m

» 2878483

À UTILISER AVEC LES TREUILS DE 1 134 kg ET 1 588 kg

4 SÉLECTIONNEZ UNE LAME.

LAMES DE DÉBLAIEMENT GLACIER®

• Requiert un bras de support de lame de déblaiement pour le montage (vendu séparément).

• Comprend une lame de déblaiement et une barre d'usure en métal.

» 167,6 cm • POLY 2880269

» 152,4 cm • ACIER 2879638

» 132,1 cm • ACIER 2879639

CONVIENT À TOUS LES MODÈLES SPORTSMAN® ET ACE® DE POLARIS

DES CHENILLES ?



RALLONGE DE CHENILLE D'ENSEMBLE DE DÉBLAIEMENT GLACIER® PRO

» 2879719

• Rallonge d'ensemble de déblaiement à utiliser avec le système de chenille Prospector Pro et l'ensemble de déblaiement Glacier® Pro Sportsman® ou ACE® de Polaris.

À UTILISER AVEC LES ENSEMBLES DE DÉBLAIEMENT GLACIER® PRO SPORTSMAN® ET ACE® DE POLARIS

SÉLECTIONNEZ DES ACCESSOIRES

LAME DE DÉBLAIEMENT AVEC DÉFLECTEUR DE NEIGE

» 167,6 cm • 2879866

» 152,4 cm • 2871808

SABOTS DE PATIN À DÉGAGEMENT RAPIDE

• Préviennent l'usure de la lame

• Acier durci pour une robustesse industrielle

» 2877245

GOUPILLE DE CISAILLEMENT GLACIER® PRO

» 2205063

BARRES D'USURE

• Protégez votre lame de déblaiement et minimisez l'usure de la lame avec des barres d'usure.

» 167,6 cm • 2879867

» HD 167,6 cm • 2879868

» 152,4 cm • 2871806

» 132,1 cm • 2877210

• Gardez la partie avant du véhicule soulevée - et améliorez la qualité de la conduite lorsque vous utilisez un ensemble de déblaiement sur un véhicule avec une jambe de suspension ou un bras triangulaire.

» 2872655

REPÈRE DE LAME DE DÉBLAIEMENT

• Aide le conducteur à surveiller la position de la lame de déblaiement

• Vendus par paire

» 2872726

REMPLACEMENT DE LA GOUPILLE DE CISAILLEMENT

• Remplacement direct d'une goupille de cisaillement d'un ensemble de déblaiement Glacier® Pro pour Quad

» 2205063

KIT DE ROUES EN 14 po



ANNEAUX DE VERROU DE TALON FORGÉS

• À utiliser uniquement sur les jantes REBLR. - Anneaux de verrou de talon de 14 po

• Vendu à l'unité

Bleu vaudou
14 po - 1522244-619

Usiné
14 po - 1522244-266

Blanc
14 po - 1522244-133

Rouge Indy
14 po - 1522244-293

Orange Crush
14 po - 1522244-589

A AMPLIFY

ACCENTUÉE : avant 14 x 7 - 1522956-266
arrière 14 x 8 - 1522957-266
NOIR MAT : avant 14 x 7 - 1522956-458
arrière 14 x 8 - 1522957-458

B BUCKLE

ACCENTUÉE : avant 14 x 7 - 1522544-266
arrière 14 x 8 - 1522545-266
NOIR MAT : avant 14 x 7 - 1522544-458
arrière 14 x 8 - 1522545-458

C COMBAT **NOUVEAU**

(ANNEAUX DE VERROU DE TALON COMPRIS)

ACCENTUÉE : 14 x 7 - 1523284
NOIR MAT : 14 x 7 - 1523283

D REBLR

(REQUIERT DES ANNEAUX DE VERROU DE TALON)

NOIR MAT : avant 14 x 7 - 1522238-458
arrière 14 x 8 - 1522239-458

E SIXR

NOIR MAT : avant 14 x 7 - 1521507-521
arrière 14 x 8 - 1521508-521
LUSTRÉ : avant 14 x 7 - 1521507-410
arrière 14 x 8 - 1521508-410
USINÉ : avant 14 x 7 - 1521507-266
arrière 14 x 8 - 1521508-266

F SHACKLE

ACCENTUÉE : avant 14 x 7 - 1522546-266
arrière 14 x 8 - 1522547-266
NOIR MAT : avant 14 x 7 - 1522546-458
arrière 14 x 8 - 1522547-458

G SPLIT

NOIR MAT : avant 14 x 6 - 1522542-458
arrière 14 x 8 - 1522543-458

H THRASHER

NOIR MAT : avant 14 x 6 - 1522241-458
arrière 14 x 6 - 1522242-458

I WHITEOUT

NOIR MAT : 14 x 10 - 1522958

ANNEAU DE VERROU DE TALON DE 14 po DE RECHANGE - 1523146-458 - NOIR MAT CONVIENT À LA JANTE COMBAT SEULEMENT.

	PNEUS	ANARCHY	ATTACK	DAGGER	DUAL-THREAT	PRESERVE	HARVESTER	WHITEOUT
JANTES								
AMPLIFY Accentuée		2882402	2882390	2882392	2883138	2883208	2882388	
AMPLIFY Noir mat		2882403	2882391	2882393	2883139	2883209	2882389	
BUCKLE Accentuée		2881341	2881335	2881337	2883140	2883203	2882383	
BUCKLE Noir mat		2881342	2881336	2881338	2883141	2883204	2882384	
COMBAT Accentuée *VERROUS DE TALON PRÉINSTALLÉS					2883217			
COMBAT Noir mat *VERROUS DE TALON PRÉINSTALLÉS					2883216			
REBLR Noir mat *VERROUS DE TALON VENDUS SÉPARÉMENT			2881381	2881383				
SHACKLE Accentuée	2881353	2881347	2881349	2883142	2883205	2882385		
SHACKLE Noir mat	2881354	2881348	2881350	2883143	2883206	2882386		
SIXR Lustré		2881359	2881362					
SIXR Noir mat	2881369	2881360	2881363	2883144	2883207	2882387		
SPLIT Noir mat		2881404	2881405	2883145				
THRASHER Noir mat	2881446	2881378	2881380					
WHITEOUT R14 Noir mat								2882382

ÉCROUS



ÉCROUS DE ROUE HEXAGONAUX DE 10 x 1,25 mm

» 2877385 - 4 ÉCROUS DE ROUE HEXAGONAUX
» 2877384 - 16 ÉCROUS DE ROUE HEXAGONAUX SPORTSMAN® XP

3/8 PO - 24 ÉCROUS DE ROUE HEXAGONAUX

» 2876754 - 4 ÉCROUS DE ROUE HEXAGONAUX
» 2877409 - 16 ÉCROUS DE ROUE HEXAGONAUX ACE® DE POLARIS, SPORTSMAN® 450/570

CACHES MOYEURS DE RECHANGE



CACHE MOYEUR POLARIS®

» 1521509-410 - LUSTRÉ
» 1521509-521 - NOIR MAT
AMPLIFY, BUCKLE, COMBAT, REBLR, SHACKLE, SIXR, SPLIT, WHITEOUT
» 1522243-410 - LUSTRÉ
» 1522243-458 - NOIR MAT
THRASHER



CACHE MOYEUR ARMOR®

» 5453209-410 - LUSTRÉ
5453209-458 - NOIR MAT
AMPLIFY, BUCKLE, COMBAT, REBLR, SHACKLE, SIXR, SPLIT, WHITEOUT
» 1523015-410 - LUSTRÉ
» 1523015-458 - NOIR MAT
THRASHER

TRACTION TOUT-TERRAIN

Il est difficile d'améliorer encore plus la polyvalence des véhicules Sportsman® et ACE® de Polaris. Mais avec une paire de chenilles Prospector Pro® vous y parviendrez. Elles se fraient un chemin dans la neige profonde sans encombre.

L'engrenage spécifique à Polaris® procure un rapport de 1:1 pour :

- Réduire le dérapage de la chenille et procurer une meilleure tenue en côte et une adhérence améliorée dans la neige profonde.
- Améliorer la vitesse de pointe de 5 % en comparaison aux modèles précédents.
- Réduire le régime de fonctionnement pour une conduite plus silencieuse.
- Améliorer la durabilité de la transmission, ce qui permet au véhicule de fonctionner à plus bas régime pour réduire l'usure du moteur.

Géométrie de moyeu optimisée exclusive à Polaris® minimisant les rétroactions et facilitant l'effort de braquage

Nouveau stabilisateur double avant améliorant la stabilité

La conception légère procure une meilleure flottabilité, facilite l'effort de braquage et favorise une meilleure maîtrise du véhicule.

Conception de crampon flexible procurant le plus haut niveau de performance en neige profonde, en assurant un soulèvement dans la neige profonde au lieu d'un enfoncement



PROSPECTOR PRO
SYSTÈME DE CHENILLE

1 SÉLECTIONNEZ UN SUPPORT.

SUPPORT PROSPECTOR PRO®

- Roues de support double qui gèrent adéquatement le poids, offre une tenue de route formidable et une traction exceptionnelle dans la neige.

» 2879457

X2 850 2011 ET 2012, X2 550 2010 À 2014, TOURING XP 1000 2017 ET 2018, TOURING 850/850 SP 2010 À 2018, TOURING 550 2010 À 2014, SCRAMBLER 2013 À 2018, 850/850 SP 2010 À 2018, 550 2010 À 2014, XP 1000 2015 ET 2016

» 2879497

X2 570 2015 À 2018, TOURING 570 2014 À 2018, ETX 2015, 800 2012 À 2014, 570 2014 À 2018, 500 HO 2012 ET 2013, 500 2012 À 2014, 450 HO 2016 À 2018, 400 HO 2013 ET 2014

- Kit de montage des chenilles à garde élevée
- Chenilles vendues séparément.

» 2879751

ACE® 570 DE POLARIS 2015, ACE® DE POLARIS 2014 ET 2015

» **NOUVEAU** 2883019

ACE® 570 DE POLARIS 2016 ET 2017, ACE® 500 DE POLARIS 2017, ACE® DE POLARIS 2016

2 SÉLECTIONNEZ UN ENSEMBLE.

CHENILLES PROSPECTOR PRO®

- Les systèmes de chenilles Polaris® offrent une performance et une productivité ultimes, sans compromettre la capacité de rangement ou la puissance de traction du véhicule.
- Ils offrent ce qu'il y a de mieux en termes de performance, de fiabilité, de durabilité et de rapport qualité-prix.

» 2879720

XP 1000 2015 ET 2016, X2 850 2011 ET 2012, X2 550 2010 À 2014, TOURING 850 2010 À 2014, TOURING 550 2010 À 2014, 850/850 SP 2009 À 2015, 850 2016 À 2018 (SANS EPS), 550 2009 À 2014

» 2881003

XP 1000 2015 ET 2016, TOURING XP 1000 2015 À 2018, TOURING 850 SP 2015 À 2018, SCRAMBLER 2015 À 2018, 850/850 SP 2015 À 2018 (EPS)

» 2881025

X2 570 (EPS) 2015 À 2018, TOURING 570 SP 2015 À 2018, 570 SP 2015 À 2018, 570 2016 À 2018 (EPS)

» 2880020

X2 570 2017 ET 2018, TOURING 570 2014 À 2018, TOURING 500 2013, ETX 2015, ACE® 570 DE POLARIS 2015 ET 2016, ACE® DE POLARIS 2014 À 2016, 800 2012 À 2014, 570 2014 À 2018, 500 HO 2012 ET 2013, 500 2012 À 2014, 450 HO 2016 À 2018, 400 HO 2012 À 2014

SYSTÈME DE CHENILLES PROSPECTOR PRO® (6x6)

- Comprend le support et le kit de chenilles.

» 2882169

570 6X6 2017 ET 2018

ÉCRAN À AFFICHAGE NUMÉRIQUE INTERACTIF DE POLARIS® 2.0



1. Indicateur de vitesse
2. Horloge en temps réel
3. Boussole
4. Tachymètre
5. Température du liquide de refroidissement
6. Indicateur de rapport engagé
7. Compteur kilométrique journalier
8. Témoin de niveau de carburant
9. Témoin 4x4



La connectivité du système de navigation donne l'information exacte sur l'emplacement comprenant l'altitude, la latitude/longitude et les relevements à la boussole.



La fonctionnalité Bluetooth® vous permet de voir les appels que vous avez manqués et vos messages textes sur l'affichage.



Lecture du TPS, du régime et de la vitesse jusqu'à 90 secondes pour facilement surveiller la performance du véhicule

CARACTÉRISTIQUES STANDARD

- Commande de diffusion en continu avec affichage de l'artiste et de la piste par l'entremise de Bluetooth® audio media
- Capacités d'exportation des pistes et des points de cheminement créés, à partir de l'affichage jusqu'au lecteur USB
- Option de flèche vers le haut de l'itinéraire avec carte en arrière-plan maintenant disponible
- Distance vers un point de cheminement sélectionné à afficher sur l'écran cartographique
- Modification automatique de la luminosité de jour et de nuit selon l'heure de la journée et le jour de l'année
- Nouvel écran de conduite avec visibilité accrue pour les diagnostics importants; le témoin de position s'agrandit lors d'un changement de vitesse
- Écran ACL haute résolution et couleurs nettes de 11 cm
- La connectivité Bluetooth® vous permet d'apparier votre Smartphone et de vérifier les appels manqués, les messages textes, la durée utile de la pile et le signal
- Un écran de diagnostic affichant les codes d'anomalie du véhicule (NOUVEAU : Les anomalies liées à la tension et à la température du moteur s'afficheront et vireront au rouge à des niveaux critiques.)
- La connectivité du système de navigation donne l'information exacte sur l'emplacement comprenant l'altitude, la latitude/longitude et les relevements à la boussole.

» 2881554

ACE® DE POLARIS, SPORTSMAN XP®, SPORTSMAN® SP

Il est nécessaire d'acheter un kit d'installation Sportsman® (2880536).

KIT D'INSTALLATION D'ÉCRAN À AFFICHAGE NUMÉRIQUE INTERACTIF DE POLARIS®

- Comprend le kit pour l'installation et des faisceaux.

» 2880536

XP 1000 2015 ET 2016, TOURING XP 1000 2015 À 2018, TOURING 850 SP 2015 À 2018, TOURING 570 SP 2015 À 2018, 850/850 SP 2015 ET 2016, 570 SP 2015 À 2018, 570 6X6 2017 ET 2018, 450 HO 2018, 570 2018

» 2880537

ACE® 900 XC DE POLARIS 2017 ET 2018, ACE® 900 SP DE POLARIS 2016, ACE® 570 SP DE POLARIS 2016 ET 2017, ACE® 570 DE POLARIS 2015 À 2018, ACE® 500 DE POLARIS 2017 ET 2018, ACE® DE POLARIS DE 2014 À 2016

» 2882275

XP 1000 2017 ET 2018, 850/850 SP 2017 ET 2018



Polaris garantit les meilleurs délais sur les références identifiées "Power Item". Les accessoires non identifiés en tant que tels peuvent être assujettis à des délais de livraison plus longs, pour plus de renseignements veuillez contacter votre revendeur agréé.

BORNES DE BATTERIE QUICKTAP

- Bornes de batterie qui procurent un accès rapide à la puissance de la batterie.
- Idéal pour la recharge de la batterie, une alimentation temporaire ou lorsque vous souhaitez dépanner quelqu'un avec un survoltage
- Capuchons de bornes de connexion pour plus de protection après chaque utilisation

» 2882110

X2 570 2015 À 2018, TOURING 570 2014 À 2018, 570 SP 2015 À 2018, 570 2014 À 2018, 570 6X6 2017 ET 2018

RIGID®

TECHNOLOGIE AVANCÉE

Les feux Rigid® sont commandés par des panneaux PCB en aluminium PCB Smart Boards™ avec des coussinets de transfert de chaleur en cuivre, des contacts électriques plaqués or, des boîtiers extrudés en aluminium d'aéronotique 6063-T5 traités avec l'anticorrosif Alodine® et un revêtement en poudre de polyester à l'épreuve des rayons UV Tiger Drylac®.

APPAREILS OPTIQUES EXCLUSIFS

RIGID® sélectionne minutieusement les LED de pointe les plus brillantes produites par les meilleurs fabricants. Les LED brillent à travers des appareils optiques brevetés qui maximisent la puissance lumineuse totale et l'efficacité. Les feux RIGID® comprennent des lentilles en polycarbonate résistantes aux chocs qui sont 100 % étanches à l'eau et à la poussière.

PRO ARMOR®



FABRICATION SOLIDE ET STYLE DURABLE

Les feux Pro Armor® sont conçus pour être gros et larges. Intégrés dans des panneaux d'extrémité moulés avec précision et enduits d'un revêtement en poudre de polyester à l'épreuve des rayons UV de qualité marine IP67 et des dissipateurs de chaleur en aluminium extrudé surdimensionnés pour garder la température basse.

EXTRÊMEMENT BRILLANT

Comptant jusqu'à 66 LED CREE® de 3 à 5 W produisant plus de 11 000 lumens, les feux Pro Armor® sont parmi les plus brillants de l'industrie. Toute cette puissance est dirigée dans des circuits imprimés en aluminium dissipant la chaleur pour une gestion rationalisée de la chaleur.

HUIT CONFIGURATIONS DE FAISCEAU

schémas de configuration de 15 à 90° - la configuration varie au moment et de la manière qui vous conviennent.



NOUVEAU LED RIGID® ADAPT DE 25,4 cm

Huit configurations de faisceau qui peut s'adapter aux conditions changeantes.

LUMENS : 7 360

» 2883125
DISPONIBLES À L'AUTOMNE 2018



CONVIENT À VOTRE STYLE

Choisissez parmi toutes les couleurs du spectre pour refléter votre style ou humeur.



CHANGEMENT À PARTIR DU TABLEAU DE BORD

Un contrôleur rétroéclairé moulé dans le tableau de bord vous permet de contrôler le motif et la couleur du faisceau.

NOUVEAU LED DE CONDUITE RIGID® SR-SERIES PRO

LUMENS : 4 752
» 2883128 •
VENDUS PAR PAIRE

NOUVEAU LED POUR FAISCEAU LARGE RIGID® SR-SERIES PRO

LUMENS : 3 168
» 2883126 •
VENDUS PAR PAIRE

NOUVEAU LED POUR FAISCEAU CONCENTRÉ RIGID® SR-SERIES PRO

LUMENS : 3 168
» 2883127 •
VENDUS PAR PAIRE

NOUVEAU LED POUR FAISCEAU COMBO RIGID® SR-SERIES PRO DE 25,4 cm

LUMENS : 7 920
» 2883123 •

NOUVEAU LED POUR FAISCEAU LARGE RIGID® SR-SERIES PRO DE 25,4 cm

LUMENS : 7 920
» 2883122 •

NOUVEAU LED POUR FAISCEAU CONCENTRÉ RIGID® SR-SERIES PRO DE 25,4 cm

LUMENS : 7 920
» 2883121 •

NOUVEAU PRO ARMOR® DOUBLE DE 50,8 cm

LUMENS : 11 252

» 2883107 •
SEULEMENT COMPATIBLE AVEC LE MODÈLE ACE® DE POLARIS

NOUVEAU PROJECTEUR CUBIQUE À FAISCEAU LARGE PRO ARMOR®

LUMENS : 1 300

» 2882312 •
CHACUNE OU AMPOULE UNIQUE

NOUVEAU PROJECTEUR CUBIQUE À FAISCEAU CONCENTRÉ PRO ARMOR®

LUMENS : 1 260

» 2882076 •
CHACUNE OU AMPOULE UNIQUE



KIT D'ÉCLAIRAGE DÉCORATIF

- Comprend quatre boîtiers à LED.
- Construction durable tout terrain qui résiste à la fois à la poussière et à l'eau

SOURCE LUMINEUSE DÉCORATIVE DISTINCTE

- Construction durable tout terrain qui résiste à la fois à la poussière et à l'eau
- Comprend une LED CREE® qui procure un éclairage brillant et durable.

COULEUR	TROUSSE D'ÉCLAIRAGE	SOURCE LUMINEUSE DISTINCTE
ROUGE	2880500	2880532
BLEU	2880506	2880533
BLANC	2881119	2881176
VERT	2882378	2882379

TOUS LES MODÈLES SPORTSMAN® ET ACE® DE POLARIS

AMPOULES DE PHARES AU XÉNON BLEU

- Plus de 50 % plus brillantes que les ampoules de série
- » 2876464 •
XP 2009 À 2014, SPORTSMAN® 2005 À 2014

FAISCEAUX

FAISCEAU DE BARRE D'ÉCLAIRAGE À LED

» 2882320
TOUS LES MODÈLES SPORTSMAN®

FAISCEAU À LED AVEC DEUX CONNECTEURS

- Un faisceau en Y nécessite la pièce 2882320 ou 2879859 pour contrôler deux feux cubiques munis d'un commutateur.
- » 2879860

FAISCEAU DE BARRE D'ÉCLAIRAGE À LED

» 2879859
TOUS LES MODÈLES ACE® DE POLARIS

AUDIO ADAPTÉ À LA CONDUITE TOUT TERRAIN



MODULES AUDIO ACE® DE POLARIS

- Deux haut-parleurs coaxiaux de 20,3 cm avec haut-parleurs d'aigus en titane dans des enceintes à l'épreuve des intempéries
- Haut-parleurs à auto-alimentation avec puissance de sortie de 200 W par haut-parleur

- Rétroéclairage à LED à couleur réglable (rouge ou bleu)
- Supports rotatifs isolés en caoutchouc et à profil bas
- Fini noir satiné durable
- Nécessaire au fonctionnement : Unité principale ou télécommande Bluetooth® (2881470)

» 2881227
TOUS LES MODÈLES ACE® DE POLARIS
Requiert un faisceau de système audio (2882167).



TÉLÉCOMMANDE AUDIO BLUETOOTH® ACE® DE POLARIS

- Technologie Bluetooth® qui vous permet d'écouter de la musique au moyen des haut-parleurs de votre choix.
- Se monte partout et peut être commandé à l'aide d'un clavier à boutons-poussoirs.

» 2881470
TOUS LES MODÈLES ACE® DE POLARIS
» 2883113 • **NOUVEAU**
TOUS LES MODÈLES ACE® DE POLARIS

MODULE AUDIO SUSPENDU MTX® ACE® DE POLARIS

- Connectivité Bluetooth® pour un système audio sans fil
- Orifice USB permettant de charger des périphériques mobiles, logé dans un coffret de rangement étanche
- Affichage à cristaux liquides (ACL) procurant des renseignements sur votre système audio; voyants à LED pratiques orientés vers le conducteur
- Connexion auxiliaire au moyen de la prise d'écouteurs
- Double haut-parleurs et haut-parleurs d'aigus de 15 cm qui orientent le son vers le conducteur
- S'installe en moins de 15 minutes; comprend tout le câblage.
- Boîtier durable, étanche en plastique noir dur
- Peut être utilisé avec un toit et un pare-brise; n'est pas compatible avec un sac de rangement suspendu.

» 2879703
TOUS LES MODÈLES ACE® DE POLARIS



BARRE DE SON DE 4 ACE® DE POLARIS

- Haut-parleur double de gamme médiane/basse et deux haut-parleurs aigus dédiés
- Amplificateur intégré à auto-alimentation pour une installation facile
- Bluetooth® ou entrée audio câblée avec sortie variable
- Commandes externes de grand format faciles à utiliser
- Boîtier en aluminium à la finition noire avec profil bas, supports à brides
- Comprend supports, barre audio, connexions étanches et directives.

» 2881230
TOUS LES MODÈLES ACE® DE POLARIS
Requiert un faisceau de système audio (2882280).



AUDIO BLUETOOTH® ÉTANCHE ACE® DE POLARIS SPORTSMAN®

- Le kit permet quatre configurations de montage différentes.
- Se monte facilement aux guidons ou à la cage de retournement ou s'adapte dans votre espace de rangement de tableau de bord.
- Classé IPX4 pour la résistance à l'eau et à la poussière
- La batterie au lithium-polymère interne rechargeable offre 12 heures de musique entre les mises en charge.

» 2880458
TOUS LES MODÈLES SPORTSMAN® ET ACE® DE POLARIS




SOYEZ PRÉPARÉ ET ABATTEZ PLUS DE TRAVAIL



Polaris garantit les meilleurs délais sur les références identifiées "Power Item". Les accessoires non identifiés en tant que tels peuvent être assujettis à des délais de livraison plus longs, pour plus de renseignements veuillez contacter votre revendeur agréé.

ACCESSOIRES ESSENTIELS SPORTSMAN® ET ACE® DE POLARIS®



SANGLES D'ARRIMAGE À CLIQUETS

- » 2859047-01 • ROUGE
- » 2859047-02 • NOIR



SANGLE D'ARRIMAGE

- » 2883295 • 3,8 cm x 2,2 m
- » 2883296 • 3,8 cm x 4,6 m



LOCK & RIDE
PLONGEUR

- » 2876420
TOUS LES MODÈLES SPORTSMAN® ET ACE® DE POLARIS



LOCK & RIDE
PLONGEUR À ANNEAU EN D


- » 2881544
TOUS LES MODÈLES SPORTSMAN® ET ACE® DE POLARIS



KIT DE RÉPARATION ET DES INDISPENSABLES DE LA CONDUITE

- Compresseur à air portatif de 12 V c.c.
- Kit de réparation de pneus avec six bouchons
- Kit de premiers soins de base avec bandages, ciseaux, épingles de sûreté et plus encore
- Câbles volants de 12 V
- Ruban à conduits de 300 mm x 1 rouleau
- Attaches autobloquantes de 150 mm
- Ruban électrique
- Sangle à cliquet de 50 mm
- Chiffon en microfibras
- Sac fourre-tout

- » 2881207



CHAUFFE-MAINS

- Gardent vos mains au chaud lorsque vous conduisez.
- Le kit complet comprend tout le câblage.
- » 2877363
TOUS LES MODÈLES SPORTSMAN®

CHAUFFE-POUCE

- Garde le pouce sur la commande d'accélérateur bien au chaud.
- Le kit complet comprend tout le câblage.
- » 2877364
TOUS LES MODÈLES SPORTSMAN®



RÉTROVISEUR MONTÉ SUR LE GUIDON

- Sécurité supérieure, dans les sentiers comme ailleurs
- » 2877222
TOUS LES MODÈLES SPORTSMAN®



KIT POUR PLAQUE D'IMMATRICULATION

- » 2873270
TOUS LES MODÈLES SPORTSMAN®

AMORTISSEUR FOX® : XP

- » 2879892
XP 1000 2015 ET 2016, 850/XP 1000 HL 2016 À 2018, 850/850 SP 2009 À 2016, 550 2009 À 2014
FOX® est une marque déposée de Fox Factory, Inc.

LE DROIT À LA

LIBERTÉ

TOTALE




ACE® 900 XC DE POLARIS
BLEU VÉLOCITÉ HAVASU

Explorez votre sentier favori sur l'engin qui correspond parfaitement à vos attentes. Accessorisez votre ACE® 900 de Polaris pour exprimer votre passion et rehausser votre expérience. Toits, pare-brise, portières inférieures et d'autres éléments exceptionnels qui correspondent à votre vision.

ILLUSTRÉ AVEC :

- A. MODULES AUDIO • 2881227
- B. RALLONGES DE PORTIÈRE INFÉRIEURE • 2880272
- C. LOCK & RIDE COFFRE DE RANGEMENT • 2881447
- D. PARE-CHOCS AVANT XC • 2882258 LOCK & RIDE
- E. PARE-BRISE EN POLY À REVÊTEMENT DUR • 2882443
- F. LOCK & RIDE TOIT SPORT - POLY • 2881147



CONFORTABLE ET CHEVRONNÉ



LOCK & RIDE PARE-BRISE ENTièrement RABATTABLE - POLY À REVÊTEMENT DUR

- En position relevée, bénéficiez d'une protection intégrale contre le vent, la boue, la pluie ou tout ce qui pourrait s'abattre sur vous.

» 2882443

ACE® DE POLARIS 2014 À 2016, ACE® 900 XC DE POLARIS 2017, ACE® 900 SP DE POLARIS 2016, ACE® 570 SP DE POLARIS 2016 ET 2017, ACE® 570 DE POLARIS 2015 À 2018, ACE® 500 DE POLARIS 2017 ET 2018



A PORTIÈRES SPORT

- Châssis en acier et extérieur en plastique solide
- Ajustement et finition de qualité supérieure; aucun découpage, aucune soudure, ni aucun perçage requis
- Ajoutez encore plus de style avec les graphismes de portières sport ACE® de Polaris (vendus séparément).

» 2881429

ACE® DE POLARIS 2014 À 2016, ACE® 900 XC DE POLARIS 2017 ET 2018, ACE® 900 SP DE POLARIS 2016, ACE® 570 SP DE POLARIS 2016 ET 2017, ACE® 570 DE POLARIS 2015 À 2018, ACE® 500 DE POLARIS 2017 ET 2018

B RALLONGES DE PORTIÈRE INFÉRIEURE

- Les rallonges s'installent sur des portières Sport (2879697, vendues séparément) et créent un ensemble de portière intégrée unique.
- Les rallonges possèdent un châssis en acier solide et durable avec un extérieur en plastique noir dur.

» 2880272

ACE® DE POLARIS 2014 À 2016, ACE® 900 XC DE POLARIS 2018, ACE® 900 SP DE POLARIS 2016, ACE® 570 SP DE POLARIS 2016, ACE® 570 DE POLARIS 2015 À 2018, ACE® 500 DE POLARIS 2017 ET 2018



CABINE EN TOILE

- La cabine protège les conducteurs et lui procure un confort accru afin d'optimiser son expérience de conduite.

- Comprend : toit en toile/panneau arrière et portières en toile.

- Il est possible d'utiliser certains composants pour répondre aux besoins particuliers du conducteur et prendre en compte les conditions de la journée. Il est possible, par exemple, d'enlever les portières pour s'adapter aux conditions.

- Les portières et le panneau arrière possèdent des glaces transparentes en plastique, pour une excellente visibilité.


- Les portières sont dotées de cadres en aluminium munis d'une toile extérieure durable et de charnières et loquets fiables et résistants.

- Requiert l'utilisation du pare-brise en poly pleine grandeur accessoire (2879693; vendu séparément).

- Requiert le retrait des portières sport ACE® de Polaris (2879697), si elles ont été installées précédemment.

» 2880646 •

ACE® DE POLARIS 2014 À 2016, ACE® 900 XC DE POLARIS 2017 ET 2018, ACE® 900 SP DE POLARIS 2016, ACE® 570 SP DE POLARIS 2016 ET 2017, ACE® 570 DE POLARIS 2015 À 2018, ACE® 500 DE POLARIS 2017 ET 2018



LOCK & RIDE PARE-BRISE PLEINE GRANDEUR EN POLY

- Pare-brise en poly de 4,5 mm d'épaisseur résistant aux chocs et à l'éclatement avec revêtement dur de chaque côté

» 2879693

ACE® DE POLARIS 2014 À 2016, ACE® 900 XC DE POLARIS 2017 ET 2018, ACE® 900 SP DE POLARIS 2016, ACE® 570 SP DE POLARIS 2016 ET 2017, ACE® 570 DE POLARIS 2015 À 2018, ACE® 500 DE POLARIS 2017 ET 2018




LOCK & RIDE PARE-BRISE MI-HAUTEUR EN POLY

- Procure une protection tout en permettant une circulation d'air au conducteur.

- Poly solide, durable, résistant aux chocs

» 2879694

ACE® DE POLARIS 2014 À 2016, ACE® 900 XC DE POLARIS 2017 ET 2018, ACE® 900 SP DE POLARIS 2016, ACE® 570 SP DE POLARIS 2016 ET 2017, ACE® 570 DE POLARIS 2015 À 2018, ACE® 500 DE POLARIS 2017 ET 2018



LOCK & RIDE PANNEAU ARRIÈRE - POLY


- Peut être utilisé avec d'autres accessoires comme un toit, des sacs de rangement, etc.

» 2879696

ACE® DE POLARIS 2014 À 2016, 570 SP 2015 ET 2016, 570 2016

» 2881774

ACE® 900 XC DE POLARIS 2017 ET 2018, ACE® 900 SP DE POLARIS 2016, ACE® 570 SP DE POLARIS 2017, ACE® 570 DE POLARIS 2017 ET 2018, ACE® 500 DE POLARIS 2017 À 2018



LOCK & RIDE TOIT SPORT - POLY

- Compatible avec la rallonge ROPS arrière 2881154

» 2881147

ACE® DE POLARIS 2014 À 2016, ACE® 900 XC DE POLARIS 2017 ET 2018, ACE® 900 SP DE POLARIS 2016, ACE® 570 SP DE POLARIS 2016 ET 2017, ACE® 570 DE POLARIS 2015 À 2018, ACE® 500 DE POLARIS 2017 ET 2018



TOIT EN TOILE

- Le toit se fixe bien au châssis du véhicule grâce au kit de montage autoverrouillable intégré.

» 2879692

ACE® DE POLARIS 2014 À 2016, ACE® 900 XC DE POLARIS 2017 ET 2018, ACE® 900 SP DE POLARIS 2016, ACE® 570 SP DE POLARIS 2016 ET 2017, ACE® 570 DE POLARIS 2015 À 2018, ACE® 500 DE POLARIS 2017 ET 2018



RÉTROVISEURS LATÉRAUX

- Les fixations rabattables sont conçues pour conduire sur les sentiers étroits et faciliter le remorquage.

» 2881517

ACE® DE POLARIS 2014 À 2016, ACE® 900 XC DE POLARIS 2017 ET 2018, ACE® 900 SP DE POLARIS 2016, ACE® 570 SP DE POLARIS 2016 ET 2017, ACE® 570 DE POLARIS 2015 À 2018, ACE® 500 DE POLARIS 2017 ET 2018



RÉTROVISEUR

- Peut être utilisé avec d'autres accessoires comme un toit, un pare-brise, etc.

» 2879712

ACE® DE POLARIS 2014 À 2016, ACE® 900 XC DE POLARIS 2017 ET 2018, ACE® 900 SP DE POLARIS 2016, ACE® 570 SP DE POLARIS 2016 ET 2017, ACE® 570 DE POLARIS 2015 À 2018, ACE® 500 DE POLARIS 2017 ET 2018

ASSUREZ VOTRE RANDONNÉE



RALLONGE DE PLATE-FORME

- Procure jusqu'à 106 L de rangement sur votre plate-forme.
- Ajoute 11,4 cm de hauteur au périmètre arrière de la plate-forme.
- Fait en acier

» 2882886

TOUS LES MODÈLES ACE® DE POLARIS




HARNAIS SUBZERO

- Technologie de décélération contrôlée exclusive
- Boucle facile à fermer en un clic
- Attache sûre qui procure un meilleur contrôle du véhicule

» 2882281

ACE® 500 DE POLARIS 2018, ACE® 570 DE POLARIS 2018, ACE® 900 XC DE POLARIS 2018



PLAQUE DE PROTECTION

- Fabrication en polyéthylène léger, solide et durable de masse moléculaire élevée (HMW) et d'une épaisseur de 9,5 mm

» 2880543

ACE® DE POLARIS 2014 À 2016, ACE® 900 SP DE POLARIS 2016, ACE® 570 SP DE POLARIS 2016 ET 2017, ACE® 570 DE POLARIS 2015 À 2018, ACE® 500 DE POLARIS 2017 ET 2018

RALLONGE VERTICALE DE PORTE-BAGAGES AVANT

- Augmentez la capacité de charge des porte-bagages avant.
- Conception de support d'une hauteur de 10,2 cm autour de l'avant et du côté du périmètre du porte-bagages
- Fait en acier
- Conception angulaire qui améliore l'apparence de votre véhicule.
- Se monte facilement à l'aide de quatre boulons.

» 2882885

TOUS LES MODÈLES ACE® DE POLARIS



PARE-CHOCX XC

- Conception tubulaire en acier profilé qui s'adapte parfaitement et s'harmonise avec les éléments de design sculptés de l'ACE® 900 XC de Polaris.

» AVANT • 2882258

ACE® 900 XC DE POLARIS 2017 ET 2018



PARE-CHOCX XC

- Conception tubulaire en acier profilé qui s'adapte parfaitement et s'harmonise avec les éléments de design sculptés de l'ACE® 900 XC de Polaris.

» ARRIÈRE • 2882259

ACE® 900 XC DE POLARIS 2017 ET 2018



PARE-BROUSSAILLES EXTREME

- Fabrication en tubes d'acier solide de 3,2 cm de diamètre, avec une finition noire à revêtement en poudre durable et résistant aux rayures

» AVANT • 2882504

ACE® DE POLARIS 2014 À 2016, ACE® 900 SP DE POLARIS 2016, ACE® 570 SP DE POLARIS 2016 ET 2017, ACE® 570 DE POLARIS 2015 À 2018, ACE® 500 DE POLARIS 2017 ET 2018



PARE-BROUSSAILLES EXTREME

- Fabrication en tubes d'acier solide de 3,2 cm de diamètre, avec une finition noire à revêtement en poudre durable et résistant aux rayures

» ARRIÈRE • 2882924

ACE® DE POLARIS 2014 À 2016, ACE® 900 SP DE POLARIS 2016, ACE® 570 SP DE POLARIS 2016 ET 2017, ACE® 570 DE POLARIS 2015 À 2018, ACE® 500 DE POLARIS 2017 ET 2018



KIT D'ÉLARGISSEURS D'AILE

- Se rallonge de 7,6 cm par rapport à la carrosserie pour offrir une protection supplémentaire contre la boue et l'eau.

» 2879718

ACE® 900 SP DE POLARIS 2016, ACE® 570 SP DE POLARIS 2016 ET 2017, ACE® 570 DE POLARIS 2015 À 2017, ACE® 500 DE POLARIS 2017, ACE® DE POLARIS 2014 À 2016



PARE-CHOCX INFÉRIEURS LATÉRAUX À PROFIL BAS

- La conception de profil bas se moule à la carrosserie sans compromettre la garde au sol.

» 2881151

ACE® 900 SP DE POLARIS 2016, ACE® 570 SP DE POLARIS 2016 ET 2017, ACE® 570 DE POLARIS 2015 À 2017, ACE® 500 DE POLARIS 2017, ACE® DE POLARIS 2014 À 2016

Une technologie d'ancrage à expansion fixe qui nécessite peu d'outils



BARRE DE PROTECTION LATÉRALE

- Le jeu de 12,7 cm protège le côté du véhicule contre les obstacles et sert de zone de tampon entre le véhicule et les obstacles.

» 2879700

ACE® 900 SP DE POLARIS 2016, ACE® 570 SP DE POLARIS 2016 ET 2017, ACE® 570 DE POLARIS 2015 À 2017, ACE® 500 DE POLARIS 2017, ACE® DE POLARIS 2014 À 2016



PROTECTION DE CARROSSERIE

- Aide à protéger les plastiques des véhicules.

» 2882087

ACE® DE POLARIS 2014 À 2016, ACE® 570 SP DE POLARIS 2016 ET 2017, ACE® 570 DE POLARIS 2015 À 2017, ACE® 900 SP DE POLARIS 2016, ACE® 500 DE POLARIS 2017



LOCK & RIDE COFFRE DE RANGEMENT ARRIÈRE

- S'installe sans outils, en utilisant des fixations Lock & Ride®, se verrouille dans l'espace de rangement du véhicule.
- Les poignées facilitent le transport du coffre de rangement depuis et vers votre véhicule.
- Les anneaux en D aménagés sur le dessus du coffre servent de points d'arrimage pour des élastiques à crochets, sangles, filets de rangement, etc.

» 2881447 •

ACE® DE POLARIS 2014 À 2016, ACE® 900 XC DE POLARIS 2017 ET 2018, ACE® 900 SP DE POLARIS 2016, ACE® 570 SP DE POLARIS 2016 ET 2017, ACE® 570 DE POLARIS 2015 À 2018, ACE® 500 DE POLARIS 2017 ET 2018



RALLONGE DE ROPS ARRIÈRE

- Se fixe à un cadre existant pour une protection supplémentaire.
- Permet le montage des accessoires de support à roue de secours (2881150).
- Compatible avec le coffre de rangement et le pare-chocs arrière Performance (2881149).

» 2881154

ACE® 900 SP DE POLARIS 2016, ACE® 570 SP DE POLARIS 2016 ET 2017, ACE® 570 DE POLARIS 2015 À 2018, ACE® 500 DE POLARIS 2017 ET 2018, ACE® DE POLARIS 2014 À 2016

SUPPORT DE ROUE DE SECOURS

- Maintient solidement la roue de secours sur le dessus du cadre de protection ROPS arrière.

» 2881150

ACE® DE POLARIS 2014 À 2016, ACE® 900 SP DE POLARIS 2016, ACE® 570 SP DE POLARIS 2016 ET 2017, ACE® 570 DE POLARIS 2015 À 2018, ACE® 500 DE POLARIS 2017 ET 2018

Requiert une rallonge ROPS arrière (2881154) jante/pneu non inclus.



SACS LATÉRAUX

- Le sac comporte un compartiment à fermeture à glissière conçu pour maintenir la charge en sécurité, ainsi qu'une poche extérieure à mailles ouvertes.

• Vendu en tant que kit.

» 2880542

TOUS LES MODÈLES ACE® DE POLARIS SANS PORTIÈRES




SAC POUR SENTIERS

- Le sac est conçu pour maintenir des charges en sécurité dans quatre compartiments à fermeture à glissière.
- Les sangles Velcro® réglables fixent bien le sac au châssis du véhicule.

» 2879705

ACE® DE POLARIS 2014 À 2017



TENACITY HELMET

- Injection-molded plastic
- 1450 grams
- 14 intake and 8 exhaust vents for airflow
- DOT and ECE Certified
- » 2868624 • PINK XS-2XL

COOLING SHIRTS

- 100% Poly, chemical free patented fabric from CoolCore®
- Moisture wicking to keep you dry
- Moisture transportation to keep you cool
- UPF 45+
- » MEN'S • 2868753 GRAY/ORANGE • S-3XL
- » WOMEN'S • 2868755 GRAY/PINK • S-3XL

509° KINGPIN GOGGLE

- Quick-change lens technology
- Contoured triple layer foam
- Premium anti-fog & anti-scratch coatings
- » 2868668 • ORANGE ONE SIZE

509° ALTITUDE CARBON HELMET

- Carbon fiber shell
- 1100 grams
- Fidlock magnet closure
- 8 intake/exhaust vents for airflow
- DOT and ECE2205 Certified
- » 2867814 • BLACK MATTE S-4XL

MEN'S SOFTSHELL JACKET

- Lined with 280 grams of fleece for warmth
- Removable hood
- Pit zips for venting
- » 2868514 • BLACK/ORANGE S-3XL

STAY WARM

509° ALTITUDE HELMET

- Thermo Poly alloy shell
- 1260 grams
- 8 intake/exhaust vents for airflow
- DOT and ECE2205 Certified
- » 2868539 • LIME S-4XL

ORV RIDING JERSEY

- 100% Poly
- Side mesh panels for venting
- » 2868711 • BLUE/LIME S-3XL

ORV RIDING GLOVES

- Lycra panels provide flexibility in grip
- Soft flex graphics on knuckles for protection
- Lightly padded palm for comfort
- Machine washable
- » 2868712 • BLUE/LIME S-3XL



FORCE HELMET

- Injection molded plastic
- 1380 grams
- 11 intake and 4 exhaust vents for airflow
- DOT Certified
- » 2868839 • BLUE XS-2XL

MID LAYERS

- Flexible pill resistant poly fleece
- Ideal for layering or on it's own
- » WOMEN'S • 2868516 BLACK • S-3XL
- » MEN'S • 2868512 BLACK • S-3XL



KEEP YOUR COOL



CAMO TRUCKER CAP

» 2868750 • CAMO • ONE SIZE

HUNTER HOODIE

» MEN'S • 2868716 • OLIVE HEATHER S-3XL
 » WOMEN'S • 2868721 NOT SHOWN OLIVE HEATHER • S-3XL

CAMO HOODIE

» WOMEN'S • 2867898 • CAMO S-3XL
 » MEN'S • 2867879 NOT SHOWN CAMO • S-3XL



'MERICA RETRO CAP

» 2867757 • BLUE/RED • ONE SIZE

MEN'S RETRO TEE

» 2868571 • GRAY • S-3XL

WOMEN'S RETRO CAP

» 2868617 • GRAY • ONE SIZE

WOMEN'S 3/4 BASEBALL TEE

» 2868584 • GRAY/PINK • S-3XL



MEN'S RETRO LOGO HOODIE

» 2868577 • GRAY • S-3XL



MEN'S ROSEAU HOODIE

» 2868576 • OLIVE S-3XL

WOMEN'S RETRO HOODIE

» 2868592 • BERRY S-3XL



WOMEN'S ASYMMETRICAL HOODIE

» 2868596 • BERRY S-3XL

WOMEN'S V-NECK SCRIPT TEE

» 2868588 • GRAY S-3XL



HEX CAP

» 2867766 • BLACK • ONE SIZE

MEN'S EST TEE

» 2868570 • BLACK • S-3XL

MEN'S HEX TEE

» 2868568 • NAVY • S-3XL

WOMEN'S SCRIPT CREW SWEATSHIRT

» 2868603 • CHARCOAL • S-2XL



WOMEN'S FULL ZIP RETRO HOODIE

» 2868595 • CHARCOAL HEATHER S-3XL



REVERSIBLE CAMO BEANIE

» 2867756 • ORANGE/CAMO ONE SIZE

MEN'S CAMO TEE

» 2868757 • CAMO S-3XL

MEN'S TEXTILE RIDING JACKET

» 2867875 • COFFEE S-3XL



CAMO WATER BOTTLE

» 2867962

CAMO COFFEE TRAVEL MUG

» 2867961

CAMO BOTTLE KOOZIE

» 2867964

CAMO CAN KOOZIE

» 2867963

CAMO STEERING WHEEL COVER

» 2868663

CAMO BOTTLE OPENER NOT SHOWN

» 2867965



RETRO CLOCK

» 2868662

PINT GLASS SET OF 2

» 2866265



WOMEN'S ROSEAU TEE

» 2868586 • BLACK • S-3XL

MEN'S MFG CO TEE

» 2868776 • BLACK • S-3XL